

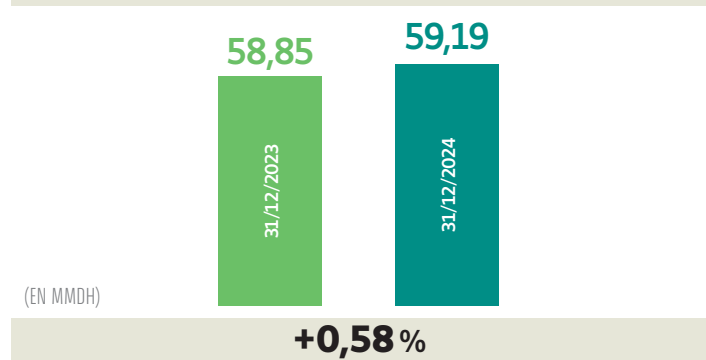


Le groupe BMCI affiche au 31 décembre 2024, un Résultat Net Consolidé de **326 millions de dirhams**, en évolution de **+91%** par rapport à 2023. <sup>(1)</sup>  
Le Produit Net Bancaire Consolidé atteint **3,79 milliards de dirhams** en hausse de **10%** par rapport au 31 décembre 2023.  
Les Frais de Gestion Consolidés s'élèvent à **2,24 milliards de dirhams** et le Coefficient d'Exploitation Consolidé s'établit à **59%** en baisse de **4,6%** par rapport à fin décembre 2023.  
Le Coût du Risque Consolidé s'est établi à **810 millions de dirhams**, soit une hausse de **28%** par rapport au 31 décembre 2023. Cette hausse inclut un effort de provisionnement pour améliorer le taux de couverture des créances détenues en portefeuille.  
Le Résultat Net Avant Impôt (RNAI) Consolidé atteint plus de **716 millions de dirhams** en progression de **17%** par rapport au 31 décembre 2023. <sup>(2)</sup>

	SOCIAL	CONSOLIDÉ
PRODUIT NET BANCAIRE	3,56 MILLIARDS DE DIRHAMS	3,79 MILLIARDS DE DIRHAMS
RÉSULTAT BRUT D'EXPLOITATION	1,33 MILLIARD DE DIRHAMS	1,55 MILLIARD DE DIRHAMS
RÉSULTAT NET	292 MILLIONS DE DIRHAMS	326 MILLIONS DE DIRHAMS
COEFFICIENT D'EXPLOITATION	62,9%	59,1%
CRÉDITS PAR CAISSE À LA CLIENTÈLE	49,15 MILLIARDS DE DIRHAMS	59,19 MILLIARDS DE DIRHAMS
RATIO DE SOLVABILITÉ <sup>(3)</sup>	14,6%	12,9%
RATIO DE LIQUIDITÉ <sup>(4)</sup>	186%	140%

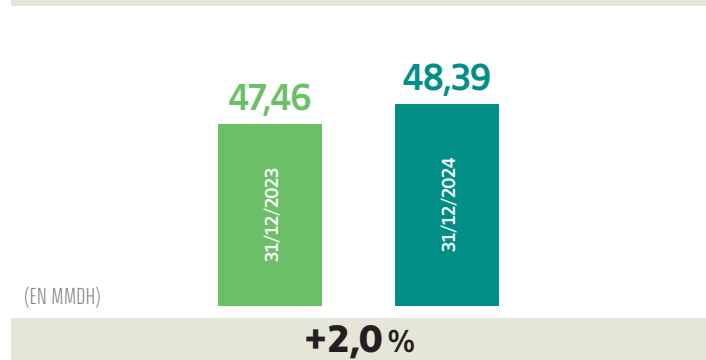
**CRÉDITS PAR CAISSE À LA CLIENTÈLE CONSOLIDÉS (EN MMDH)**

Les Crédits par Caisse à la Clientèle Consolidés ont atteint 59,19 milliards de dirhams à fin décembre 2024 contre 58,85 milliards de dirhams au 31 décembre 2023, tirés par le segment « Corporate »



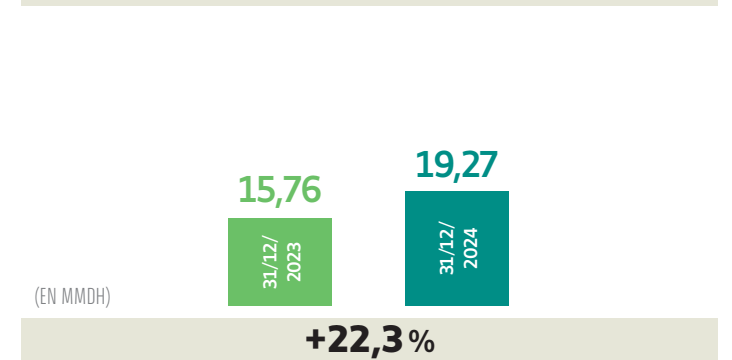
**DÉPÔTS DE LA CLIENTÈLE CONSOLIDÉS (EN MMDH)**

Les Dépôts de la Clientèle Consolidés ont enregistré une hausse de 2% pour atteindre 48,39 milliards de dirhams à fin décembre 2024 contre 47,46 milliards de dirhams au 31 décembre 2023. Les ressources non rémunérées s'améliorent et représentent 77% à fin décembre 2024 contre 75,7% en 2023.



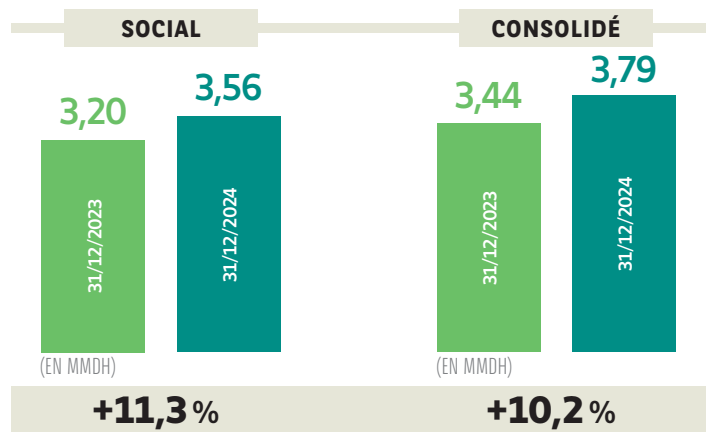
**ENGAGEMENTS PAR SIGNATURE CONSOLIDÉS (EN MMDH)**

Les Engagements par Signature Consolidés se sont établis à 19,27 milliards de dirhams à fin décembre 2024, soit une hausse de 22,3% par rapport au 31 décembre 2023.



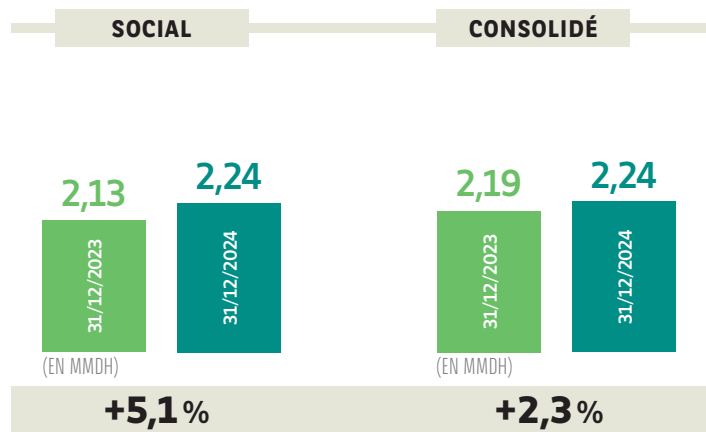
**PRODUIT NET BANCAIRE (EN MMDH)**

Le Groupe BMCI a réalisé un Produit Net Bancaire Consolidé de 3,79 milliards de dirhams à fin décembre 2024 en hausse de 10,2% par rapport à fin décembre 2023 tiré principalement par les effets cumulés de :  
• +9,1% de la marge nette d'intérêt (qui atteint 2,65 milliards de MAD).  
• +3,6% du résultat des opérations de marché (qui atteint 626 millions de MAD).  
• +13,8% des commissions (qui atteignent 528 millions MAD).  
Au niveau des comptes sociaux, le Produit Net Bancaire s'élève à 3,56 milliards de dirhams, en hausse de 11,3% par rapport à fin décembre 2023.



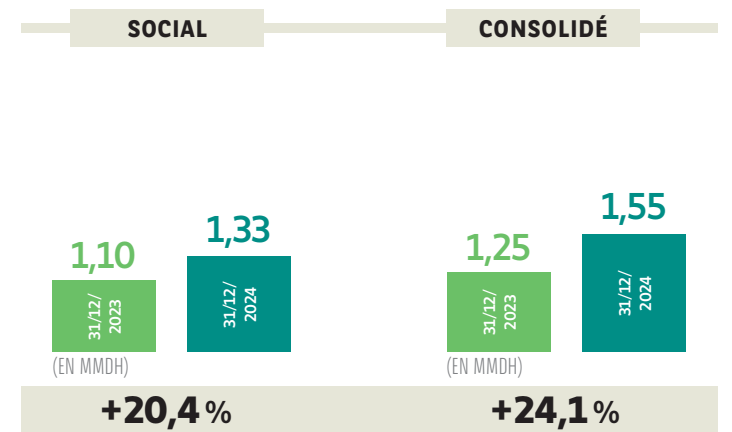
**FRAIS DE GESTION (EN MMDH)**

À fin décembre 2024, les Frais de Gestion Consolidés s'élèvent à 2,24 milliards de dirhams. Par ailleurs, le Coefficient d'Exploitation Consolidé continue à s'améliorer en affichant 59,1% à fin décembre 2024 contre 63,7% à fin décembre 2023 soit une baisse de 4,6%.



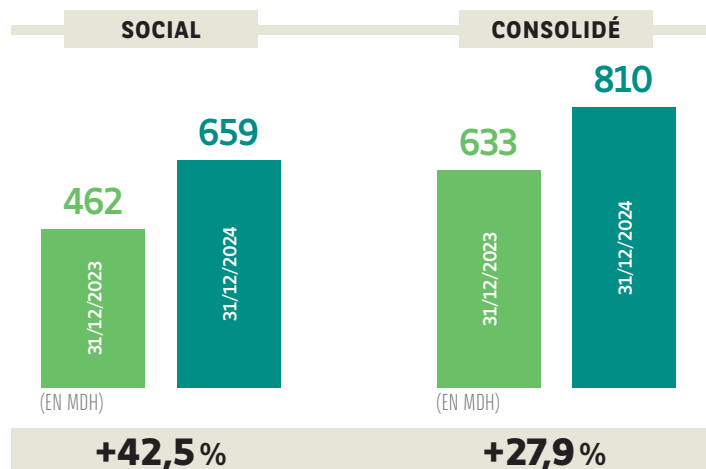
**RÉSULTAT BRUT D'EXPLOITATION (EN MMDH)**

Le Résultat Brut d'Exploitation Consolidé s'établit à 1,55 milliard de dirhams à fin décembre 2024, soit une hausse de 24,1% par rapport à fin décembre 2023. Au niveau des comptes sociaux, le Résultat Brut d'Exploitation est en hausse de 20,4% par rapport à fin décembre 2023.



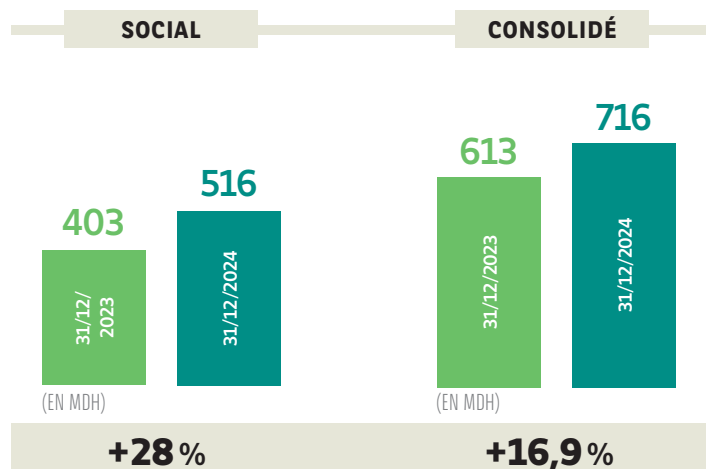
**COÛT DU RISQUE (EN MDH)**

Le Coût du Risque Consolidé a enregistré une hausse de 27,9% à fin décembre 2024 par rapport à fin décembre 2023. Cette hausse inclut à nouveau un effort de provisionnement pour améliorer le taux de couverture des créances par les provisions des comptes sociaux qui va s'établir à 80,1%.



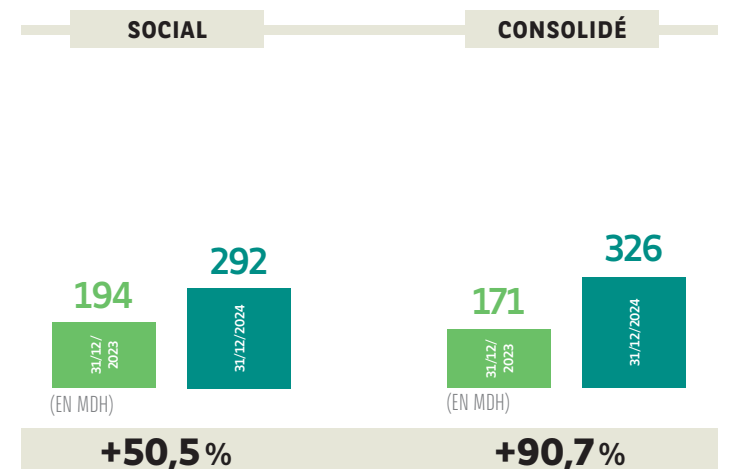
**RÉSULTAT AVANT IMPÔTS (EN MDH)**

Le Groupe BMCI affiche un Résultat Avant Impôts Consolidé de 716 millions de dirhams à fin décembre 2024, soit une hausse de 16,9% par rapport à fin décembre 2023 (+35% hormis les éléments non récurrents). Pour les comptes sociaux, le Résultat Avant Impôts enregistre une hausse de 28% par rapport fin décembre 2023 (+14% hormis les éléments non récurrents).



**RÉSULTAT NET (EN MDH)**

Le Résultat Net Consolidé s'est établi à 326 millions de dirhams à fin décembre 2024, soit une hausse de 90,7% par rapport à fin décembre 2023 (+48% hormis les éléments non récurrents). Au niveau des comptes sociaux, le Résultat Net s'établit à 292 millions de dirhams, soit une hausse de 50,5% par rapport à fin décembre 2023 (+25% hormis les éléments non récurrents).



**(\*) Comptes non audités**

(1) Ce résultat inclut des éléments non récurrents à hauteur de 180,8 millions de dirhams (après impôts) en 2024 contre 172 millions de dirhams (après impôts) en 2023. Hors éléments non récurrents, le Résultat Net consolidé s'établirait à 506,8 millions de dirhams en 2024 contre 343 millions de dirhams en 2023, soit une progression de 48%.  
(2) Le RNAI consolidé inclut des éléments non récurrents à hauteur de 135 millions de dirhams en 2024 contre 16 millions de dirhams en 2023. Hors éléments non récurrents, le RNAI consolidé s'établirait à 851 millions de dirhams en 2024 contre 629 millions de dirhams en 2023, soit une progression de 35%.  
(3) Au 30 juin 2024  
(4) Au 31 décembre 2024

L'agence internationale de rating Fitch a confirmé au mois de janvier 2025 les ratings de la BMCI, traduisant sa solidité financière. Pour rappel, ces notations sont parmi les meilleures obtenues à l'échelle nationale :

Note à long terme : **AAA (mar)** • Perspective d'évolution de la note à long terme : **Stable** • Note à court terme : **F1+ (mar)** • Note de soutien extérieur : **3**